

nursing care[®]



caring for your feet

Adapta-se ao pé.



Easily adjusts

Mobile



Mobile

O calçado que se adapta ao pé.

A linha Mobile assenta no conceito de ajuste ao pé, prima pelo conforto e adaptação do calçado ao pé e não do pé ao calçado.

Apresenta modelos intemporais, unissexo e combinações clássicas, fabricados em forma extra larga e recurso a matérias primas muito macias; elementos modulares que conferem a mobilidade possível para quem já a perdeu.

- Sapatos extra largos fabricados em materiais textéis muito macios;
- Com abertura total, para facilitar a entrada do pé;
- Mais flexíveis com múltiplas opções de ajuste que se adaptam a todas as morfologias e patologias do pé;
- Calçado com palmilhas anatómicas muito macias e confortáveis;
- Solas leves e seguras.

Footwear that fits the foot.

The Mobile line is based on the concept of fit to the foot, excels in the comfort and adaptation of the shoe to the foot and not from the foot to the shoe.

It presents timeless, unisex and classic combinations, manufactured in an extra-wide format and with very soft materials; modular elements that make mobility possible for those who have lost it.


- *Extra wide shoes in very soft textile materials;*
- *With full opening, to facilitate the entry of the feet;*
- *More flexible with multiple adjustment options that adapt to all foot morphologies and pathologies;*
- *Footwear with a very soft and comfortable anatomic insole;*
- *Light and safe soles.*

NOVO
NEW
NUEVO

AÇOR
. M82



AÇOR . M82TU02
Castanho . *Brown* 35 - 46



Forro em algodão
Cotton lining



AÇOR . M82TU11
Preto . *Black* 35 - 46



ARRÁBIDA

. M7



Grande Abertura
Wide opening

ARRÁBIDA . M7T11
Preto . *Black* 35 - 46



MALCATA

. M5



Impermeável
Waterproof



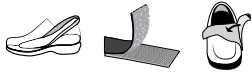
MALCATA . M5S11
Preto . *Black* 35 - 46



MARÃO . M5



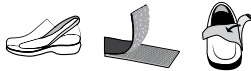
MARÃO . M5T02
Castanho . *Brown* 35 - 46



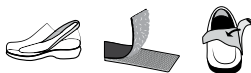
Regulação variável
Variable Adjustment



MARÃO . M5T11
Preto . *Black* 35 - 46



MARÃO . M5TF11
Escocês . *Tartan* 35 - 46



SICÓ
. M13



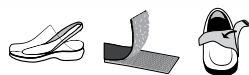
SICÓ . M13T02
Castanho . *Brown* 35 - 46

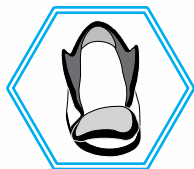


Regulação variável
Variable Adjustment



SICÓ . M13T11
Preto . *Black* 35 - 46





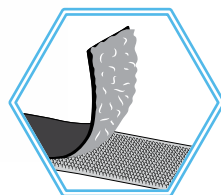
Abertura total
Wide opening



CARAMULO

. M9

Fácil ajuste
Easy adjustment



Fecho de contacto
. velcro .
Contact closure
. velcro .



CARAMULO . M9TF1
Cinza . Grey 35 - 46



CARAMULO . M9TF03
Azul-escuro . Dark blue 35 - 46



Abertura total
Wide opening

LAROUCO

. M8



LAROUCO . M8T11
Preto . *Black* 35 - 46



GERÊS

. M10




GERÊS . M10T11
Preto . *Black* 35 - 46



Abertura total
Wide opening



Abertura total
Wide opening



ESTRELA . M6326 11
Preto . Black 35 - 41



ESTRELA . M20122 11
Preto . Black 42 - 45





Mantenha os pés quentes

A linha **winterwool** foi totalmente reformulada, cimentando o conceito de adaptabilidade do calçado ao pé, mas também como reforço do conforto em casa.

Com modelos intemporais, combinações unissexo e clássicas, fabricadas nas formas que distinguem a **nursingcare^R**, extra largo e com matérias-primas muito suaves e quentes; esta gama alinha com a MOBILE com o elemento aquecimento dos pés como chave.

Keep your feet warm

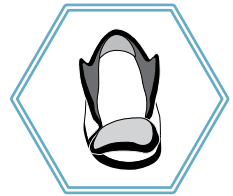
*The **winterwool** line was completely reformulated, cementing the concept of adaptability of the shoe to the foot, but also as a reinforcement of comfort at home.*

*With timeless models, unisex and classic combinations, manufactured in last that distinguish **nursingcare^R**, extra wide and with very soft and warm raw materials; this range aligns with the MOBILE with the foot warm element as the key.*

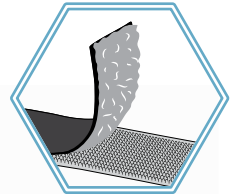
CARRASCO . WW10



Forro em 100% Lã
Lining 100% wool



Abertura total
Wide opening



**Fecho de contacto
. velcro .**
*Contact closure
. velcro .*

**NOVO
NEW
NUEVO**



CARRASCO . WW10T11

Preto . *Black*

35 - 46



SOBREIRO

. WW2



Lã natural
Natural wool



SOBREIRO . WW201

Cinza . *Grey*

35 - 45



SOBREIRO . WW202

Castanho . *Brown*

35 - 45



SOBREIRO . WW203

Azul-escuro . *Dark blue*

35 - 45

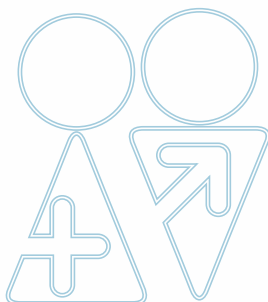




SOBREIRO . WW211

Preto . Black

35 - 45



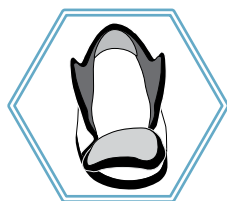
SOBREIRO
. WW2

PINHEIRO

. WW82



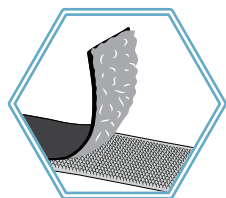
PINHEIRO . WW82TC25
Antracite . *Anthracite* 35 - 46



Abertura Ampla
Wide opening



PINHEIRO . WW82TC24
Castanho-claro . *Light brown* 35 - 46



Fecho de contacto
. velcro .
Contact closure
. velcro .



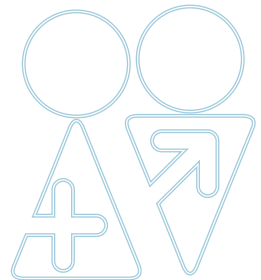
PINHEIRO . WW82Y03
Estampado Azul . *Pattern Blue* 35 - 46

NOVO
NEW
NUEVO

PINHEIRO
. WW82



Forro em 100% Lã
Lining 100% wool



PINHEIRO . WW82TN11

Preto . Black

35 - 46

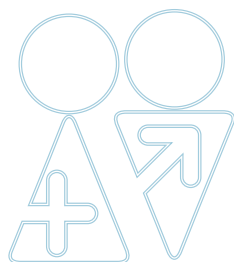


EUCALIPTO
. WW83

NOVO
NEW
NUEVO



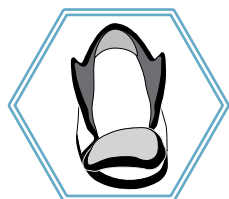
EUCALIPTO . WW83TC25
Antracite . *Anthracite* 35 - 46



Unisex
Unisex



EUCALIPTO . WW83TC24
Castanho-claro . *Light brown* 35 - 46



Abertura Ampla
Wide opening



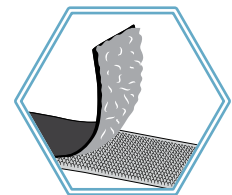
EUCALIPTO . WW83Y03
Estampado Azul . *Pattern Blue* 35 - 46

EUCALIPTO

. WW83



Forro em 100% Lã
Lining 100% wool



Fecho de contacto
. velcro .
*Contact closure
. velcro .*

Duplo ajuste
Double adjustment



EUCALIPTO . WW83TN11
Preto . *Black* 35 - 46



CHOUPO . WW84



CHOUPO . WW84TN11

Preto . *Black*

35 - 46



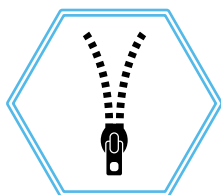
NOVO NEW NUEVO



CHOUPO . WW84TC25

Antracite . *Anthracite*

35 - 46



Fecho de correr
Zipper



CHOUPO . WW84TC24

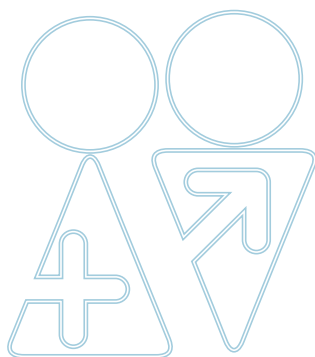
Castanho-claro . *Light brown*

35 - 46



Forro em 100% Lã
Lining 100% wool

CHOUPO
. WW84



CHOUPO . WW84Y03
Estampado Azul . *Pattern Blue*

35 - 46



AZINHEIRA

. WW3



Palmilha em lã natural
Insole of natural wool



AZINHEIRA . WW302
Castanho . *Brown* 35 - 45

CEDRO



CEDRO . WW2276 01
Cinza . *Grey* 35 - 42



FREIXO



FREIXO . WW2277 01
Cinza . *Grey* 35 - 42





AZEVINHO
. WW81



AZEVINHO . WW81B25
Antracite . Anthracite 35 - 46



**Calcanhar
aberto**
Open heel



NOVO
NEW
NUEVO



AZEVINHO . WW81B12
Bege . Beige 35 - 46



. Simbologia . Symbology .



Forma anatómica
Anatomical



Confortável
Comfortable



Absorção de impactos
Shock absorption



Respirável
Breathable



Palmilha removível
Removable insole



Abertura ampla
Wide opening



Ajustável
Ajustable

PT

Produzido em Portugal
Made in Portugal



Fecho de contacto
. velcro .



Fecho de correr
Zipper



Escudo térmico em
alumínio
Aluminium film



Cortiça
Cork



Lã
Wool



Unissexo
Unisex

. Partes do calçado . Footwear parts



Corte
. Parte superior .
. Upper .



Forro e palmilha
. Lining and sock .



Sola
. Sole .

. Materiais . Materials



Pele
Leather







Têxteis
Textile







Outros materiais
Other materials

. Características . Characteristics .

Os modelos apresentados neste catálogo além de algumas características específicas de cada um, todos partilham:

A forma anatómica , o conforto , absorção de impacto na zona do calcanhar , a respirabilidade  e fabrico em Portugal PT.

The models presented in this catalog, in addition to some specific characteristics of each one, all share:

anatomical shape , comfort , impact absorption in the heel area , breathability  and made in Portugal PT.

Mobile



Calçado preventivo

Não é medicamento,
não cura, não tem fórmula milagrosa,
ajuda a manter a saúde dos pés.

Preventive footwear

*It isn't a medicine,
it doesn't heal, it doesn't have a miraculous
formula, helps to maintain foot health.*



Estime os seus Pés.

Esteem your feet.

